



Visma
Verzuim

Visma Verzuim VZS

Release Notes VS.2.100.00

4 mei 2021

Inhoudsopgave

| | |
|---|----------|
| Visma Verzuim VZS | 1 |
| Release Notes VS.2.100.00 | 1 |
| 4 mei 2021 | 1 |
| Inhoudsopgave | 2 |
| Inleiding | 3 |
| Project Groot onderhoud 2021 | 3 |
| Inactiveren gebruikers | 4 |
| Wanneer gebruikers niet aan een domeinrol zijn gekoppeld, kunnen deze gebruikers per 10 mei niet meer inloggen (VSLC-425) | 4 |
| Ontwikkeld en verbeterd in Visma Verzuim VZS | 4 |
| Agenda-afspraken worden geladen op het dashboard (VSA-5577) | 4 |
| Bewerken van beschikbaarheid in agenda wordt volledig verwerkt (VSA-5719) | 4 |
| Grafieken in rapportages van een update voorzien (VSA-5601) | 4 |
| Taken kunnen niet meer verwijderd worden indien er een document onder is aangemaakt (VSA-5786; VSA-5787) | 5 |
| Winst in performance in tabblad 'Taken' in het werknemerdossier (VSA-5297; VSA-5722) | 5 |
| Visma Verzuim Werknemer | 6 |
| Preventief dossier inzichtelijk voor werknemer (VSA-5774; VSA-5785) | 6 |
| SIVI | 7 |
| Deeltijdfactor altijd uitsturen in Werknemer export (VSB-6167) | 7 |
| Documenten export neemt het (optionele) werkgeverblok niet mee (VSB-6194) | 7 |
| SIVI werknemer export zoekt het contract op van het bedrijf waar werknemer werkzaam is (VSB-6402) | 7 |
| Tip van de maand | 8 |
| Gebruikersrollen koppelen aan het juiste domein | 8 |
| Visma Verzuim B.V. behaalt ISO 27001 certificaat | 10 |
| Webcamconsult | 11 |

1. Inleiding

In dit document worden de nieuwe ontwikkelingen en optimalisaties beschreven die je in de nieuwe release kunt verwachten. De release wordt op de avond van dinsdag 4 mei 2021 doorgevoerd. Vanaf dat moment zijn de nieuwe functionaliteiten beschikbaar. In het geval er bepaalde ontwikkelingen op een ander moment beschikbaar zijn, wordt dit specifiek vermeld bij het betreffende punt.

Daarnaast vind je in dit document ook een lijst met opgeloste punten. In ons [helpportaal](#) worden deze releasenotes ook geplaatst met meer informatie indien van toepassing.

Visma Verzuim B.V. behoudt het recht om ontwikkelingen niet te releasen naar productie als naar aanleiding van het testproces blijkt dat deze ontwikkelingen niet goed functioneren en/of een risico vormen voor de stabiliteit van de applicatie.

Ontwikkelingen waarvoor een aanpassing in een gebruikersrol van belang is.

Per ontwikkeling wordt aangegeven of een uitbreiding van een gebruikersrol noodzakelijk is om van de ontwikkeling gebruik te kunnen maken. Verzoeken om een gebruikersrol te wijzigen naar aanleiding van de release kunnen ná de release bij ons aangevraagd worden via onze servicedesk. Rolwijzigingen kunnen worden aangevraagd door applicatiebeheerders.

Let op: de release brengt wijzigingen aan in Visma Verzuim VZS. Daarom is het aan te raden om je browsergeschiedenis, cookies en cache eenmalig op te schonen, zodat alle vensters juist getoond worden. In de meeste internetbrowsers kan dit met de sneltoetsen: control, shift, delete.

2. Project Groot onderhoud 2021

In dit onderdeel van de releasenotes houden we je in de komende maanden op de hoogte over het project Groot onderhoud 2021.

Op dit moment zijn we onder de motorkap hard bezig met verbeteringen. Dit heeft onder andere tot gevolg dat de performance van applicatie een stuk verbetert. Dit ga je straks merken in bijvoorbeeld de export van rapporten. Het project vraagt ook in de komende maanden een groot deel van de capaciteit van onze ontwikkelafdeling.

Ook in de volgende release informeren we je weer over het verloop en de status van dit project.

3. Inactiveren gebruikers

Wanneer gebruikers niet aan een domeinrol zijn gekoppeld, kunnen deze gebruikers per 10 mei niet meer inloggen (VSLC-425)

Met het doorvoeren van domeinrollen in Visma Verzuim VZS voldoen we beter aan de AVG-richtlijnen. Met deze ontwikkeling kunnen gebruikers die niet aan een eigen domeinrol zijn gekoppeld, per 10 mei niet meer inloggen. Mochten er andere afspraken zijn gemaakt rondom domeinrollen, dan blijven die van toepassing.

Wanneer een gebruiker niet gekoppeld is aan een domeinrol, krijgt de gebruiker een melding met daarin het verzoek contact op te nemen met de applicatiebeheerder. De applicatiebeheerder moet de gebruiker aan een domeinrol koppelen, waarna de gebruiker weer kan inloggen. Om dit te voorkomen moet je er voor zorgen dat je voor 10 mei de actieve gebruiker hebt gekoppeld aan een domeinrol. De einddatum van de gebruiker blijft gelijk.

4. Ontwikkeld en verbeterd in Visma Verzuim VZS

Agenda-afspraken worden geladen op het dashboard (VSA-5577)

Op het dashboard is een widget instelbaar waarin de agenda-afspraken worden getoond. Deze werkte echter niet meer, waardoor een wit vlak zichtbaar was. Vanaf nu worden de agenda-afspraken weer getoond op het dashboard. Onder applicatie instellingen is in te stellen of het blok met agenda-afspraken van de gebruiker op het dashboard wordt getoond. Dit betreft permissie 16.8 en is per rol in te stellen.

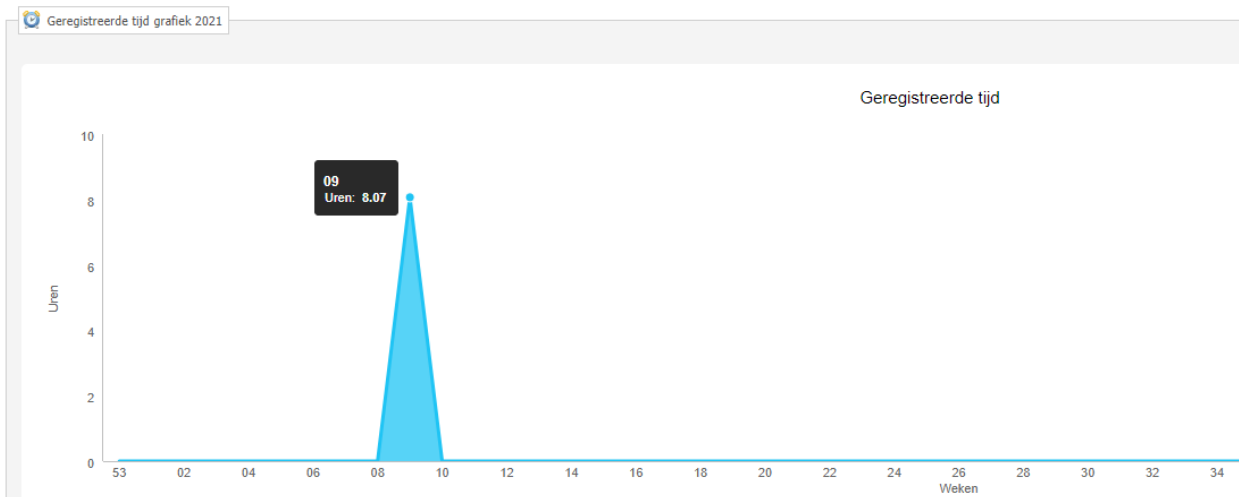
Bewerken van beschikbaarheid in agenda wordt volledig verwerkt (VSA-5719)

Het bewerken van de beschikbaarheid van de agenda kon slechts worden doorgevoerd voor de eerstvolgende 2 weken. Nu wordt de beschikbaarheid in de agenda weer volledig ingesteld. Wanneer een gebruiker de beschikbaarheid aanpast, geldt dit weer voor alle daaropvolgende weken.

Grafieken in rapportages van een update voorzien (VSA-5601)

Voor de onderstaande 3 onderdelen zijn de bijbehorende grafieken van een nieuw jasje voorzien. Deze grafieken worden grafisch nu fraaier weergegeven waardoor ze voor jou als gebruiker duidelijker zijn af te lezen.

- Werknemerdossier - Tabblad 'Interventie'
- Rapportage - Management - Geregistreeerde tijd
- Rapportage - Rapporten - KPI



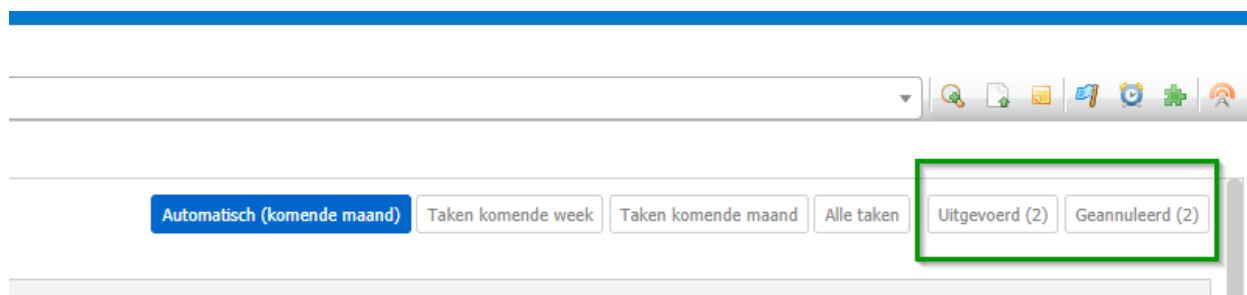
voorbeeld van een grafiek

Taken kunnen niet meer verwijderd worden indien er een document onder is aangemaakt (VSA-5786; VSA-5787)

Het was mogelijk om een taak te verwijderen wanneer hier reeds documenten onder waren aangemaakt. Dit leidde tot de vervelende situatie dat deze documenten vanuit het dossier van de werknemer niet meer te openen waren. Indien er vanaf nu onder een subtaak een eigen document, een systeemdocument of triage is aangemaakt, is het niet mogelijk om de hoofdtak te verwijderen. Dit is pas mogelijk indien de betreffende documenten zijn verwijderd. Voor notities bestond deze functionaliteit reeds.

Winst in performance in tabblad 'Taken' in het werknemerdossier (VSA-5297; VSA-5722)

Het tabblad 'Taken' in het dossier van de werknemer laadt sneller. Doordat subtaken pas geladen worden als deze geopend worden, is er aanzienlijke winst in performance geboekt. Verder zijn er filteropties toegevoegd voor het tonen van uitgevoerde en geannuleerde taken. Deze worden niet standaard meer getoond in het takenoverzicht.



5. Visma Verzuim Werknemer

Preventief dossier inzichtelijk voor werknemer (VSA-5774; VSA-5785)

Voorheen kon een werknemer in Visma Verzuim Werknemer alleen zijn verzuimdossier inzien. In uitbreiding hierop is het preventief dossier toegevoegd. Dit heeft als voordeel dat de werknemer kan zien wanneer zijn of haar preventieve dossier is gestart en eventueel is geëindigd. Verder zijn de notities en documenten voor hem of haar inzichtelijk die vanuit dit preventieve dossier zijn toegevoegd, indien deze zijn gedeeld met de werknemer. Indien dit ingesteld is, kunnen eveneens notities in het preventief dossier worden goedgekeurd door de werknemer.

The screenshot shows the 'Mijn dossiers' section of the Visma Verzuim application. The header includes the Visma Verzuim logo, user information (Werknemer, Clara), and navigation tabs (Start, Dossier, Afspraken, Taken, Contact). The main content area is titled 'Bekijk je dossiers' and lists several dossier entries. A green arrow points to the entry 'Preventief dossier 13 apr. 2021 - 22 apr. 2021', which is expanded to show a detailed view. This view includes a timeline with two events: 'Dossier gesloten' on Thursday, April 22, 2021, and 'Preventief dossier geopend' on Tuesday, April 13, 2021. A sidebar on the right provides actions for this dossier: 'Opnieuw laden', 'Nieuwste item boven', 'Toekomstige acties verborgen', 'Print dossier', and 'Download dossier (pdf)'. Other dossier entries are visible above and below the expanded one.

6. SIVI

De SIVI release vindt plaats op dinsdag 11 mei 2021. Deze release bevat de volgende ontwikkelingen.

Deeltijdfactor altijd uitsturen in Werknemer export (VSB-6167)

Voor het uitsturen van de deeltijdfactor wordt nu in de SIVI export dezelfde logica gebruikt als in Visma Verzuim VZS. Om ervoor te zorgen dat, als het veld in Visma Verzuim VZS gevuld is, deze ook altijd meekomt in de export.

Documenten export neemt het (optionele) werkgeverblok niet mee (VSB-6194)

Wij hebben aan de SIVI documenten export het werkgeverblok toegevoegd. De volgende velden worden nu ook geëxporteerd.

Verplichte velden:

- HndlsnmOrg (bedrijf.bedrijfsnaam)
- IdWrkgvrArbdnst (zie logica field decorator IdWrkgvrArbdnst)
- AansltnrGeguitwlngArbdnst (zie logical field decorator AansltnrGeguitwlngArbdnst)
- Lhnr (klant.loonheffingsnummer)

Optionele velden:

- InschrijvingsnrKvK (klant.kvk_nummer)

SIVI werknemer export zoekt het contract op van het bedrijf waar werknemer werkzaam is (VSB-6402)

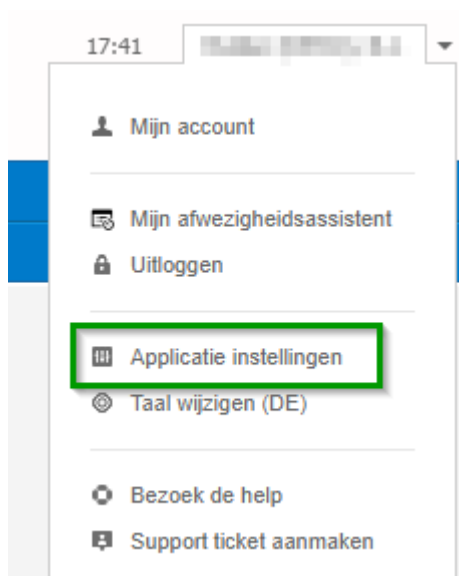
De werknemer export haalt op dit moment altijd het contract op van het hoogste bedrijf uit de organisatiestructuur. Dit hoeft niet de organisatie te zijn waar de werknemer op dit moment werkzaam is. Dit bedrijf wordt uit de SIVI config gelezen. Na deze aanpassing zal het contract worden opgezocht van de organisatie waar de werknemer daadwerkelijk werkzaam is.

7. Tip van de maand

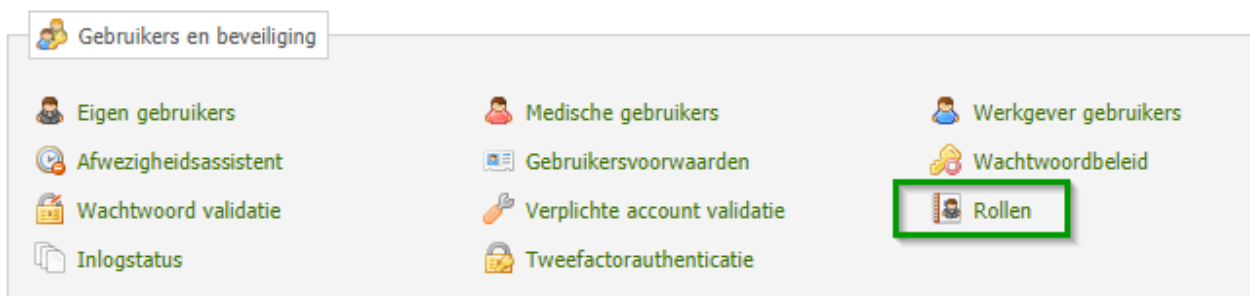
Gebruikersrollen koppelen aan het juiste domein

In hoofdstuk 3 staat beschreven dat actieve gebruikers die nog niet aan een domeinrol zijn gekoppeld, moeten worden gekoppeld aan het juiste domein. In deze tip lees je hoe je dit kunt doen.

Om een gebruikersrol te toetsen aan een AVG domein ga je naar Applicatie instellingen via het accountmenu.



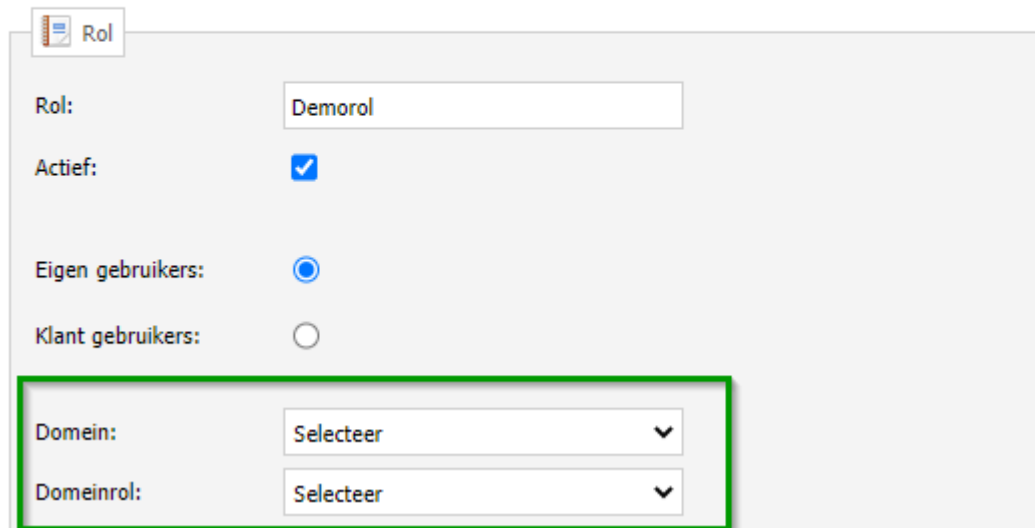
Bij het onderdeel "Gebruikers en beveiliging" klik je op "Rollen".



Je komt nu terecht in een overzicht met alle gebruikersrollen die in je omgeving beschikbaar zijn.

Achter de naam van de rol zie je het type rol en het aantal actieve gebruikers die gebruik maken van de rol. Klik op de rol om verder te gaan. In het volgende overzicht kun je een domein en domeinrol kiezen.

» [Instellingen](#) » [Gebruikers en beveiliging](#) » [Rollen](#) » [...](#)

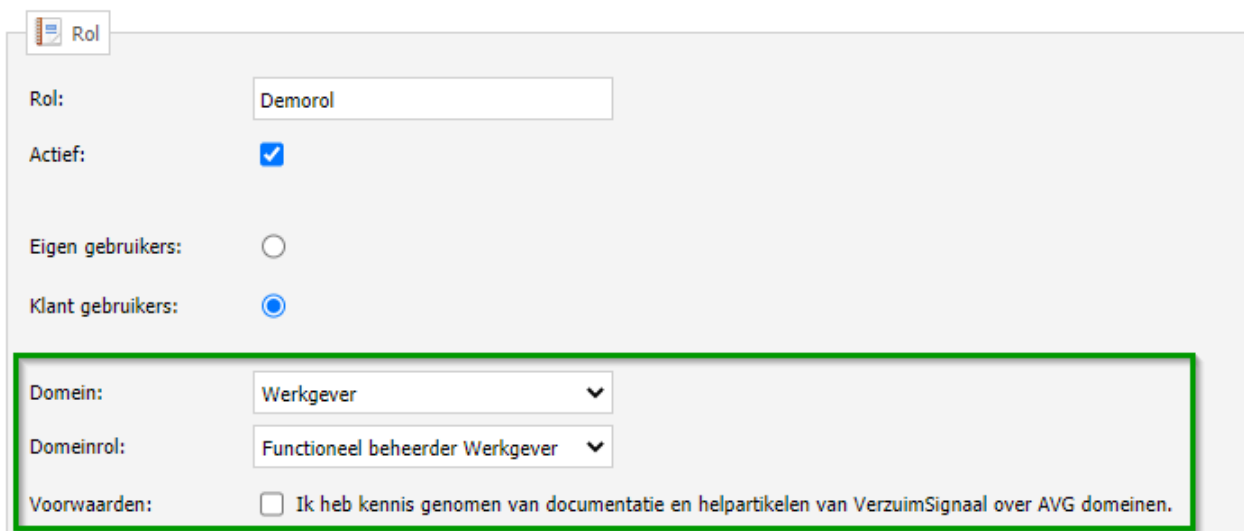


The screenshot shows a configuration window titled 'Rol'. It contains the following fields and options:

- Rol:** Demorol
- Actief:**
- Eigen gebruikers:**
- Klant gebruikers:**
- Domein:** Selecteer
- Domeinrol:** Selecteer

The 'Domein' and 'Domeinrol' dropdown menus are highlighted with a green border.

In dit voorbeeld is gekozen voor de rol van Applicatiebeheerder binnen een bedrijf. Je kiest dus voor het domein "Werkgever" en daaronder voor de domeinrol "Functioneel beheerder". Ook wordt hier de bevestiging gevraagd dat er kennis is genomen van alle beschikbare documentatie.



The screenshot shows the same configuration window as above, but with the following changes:

- Eigen gebruikers:**
- Klant gebruikers:**
- Domein:** Werkgever
- Domeinrol:** Functioneel beheerder Werkgever
- Voorwaarden:** Ik heb kennis genomen van documentatie en helpartikelen van VerzuimSignaal over AVG domeinen.

The 'Domein' and 'Domeinrol' dropdown menus are highlighted with a green border.

Zodra je een domein gekozen hebt, verschijnen onder dit scherm twee kolommen met rolpermissies. De linker kolom bevatten rolpermissies die ingeschakeld (mogen) worden bij het domein. De rechter kolom bevat permissies die niet toegestaan zijn binnen het domein en de gekozen domeinrol en dus uitgeschakeld worden. Desgewenst kunnen in de

linkerkolom nog rolpermissies worden uitgezet, of in een later stadium kunnen er rolpermissies worden aangezet binnen het gekozen domein.

Het in- en uitschakelen van rolpermissies gebeurt pas nadat je de rol hebt opgeslagen via de diskette.

8. Visma Verzuim B.V. behaalt ISO 27001 certificaat

Visma Verzuim B.V. hecht veel waarde aan en is voorloper op het gebied van informatiebeveiliging. Om die reden is Visma Verzuim B.V. op 12 april 2021 door Lloyd's Register opnieuw en met succes gecertificeerd voor dé standaard op het gebied van informatiebeveiliging: ISO/IEC 27001:2013.

Deze hercertificering is een bijzondere mijlpaal in de verdere samenvoeging van de twee bedrijven Dotweb Systems B.V. en Verzuimsignaal B.V. Beide bedrijven waren al ISO 27001 gecertificeerd. Met de certificering op 12 april 2021 is aangetoond dat beide Information Security Management Systemen succesvol zijn samengevoegd tot één robuust managementsysteem waarbij beleid, procedures, risico identificatie en opvolging eenduidig en centraal ingeregeld en onderhouden wordt.

Klantdata is voor Visma Verzuim B.V. ons belangrijkste goed en het is onze verplichting deze data op een verantwoorde wijze te verwerken in onze applicaties. Deze certificering is hiervan een belangrijke bevestiging waar wij als Visma Verzuim B.V. ontzettend trots op zijn!

Meer informatie? Stuur een e-mail naar security.vismaverzuim@visma.com.

9. Webcamconsult

Binnenkort wordt het mogelijk om vanuit Visma Verzuim VZS te werken met Webcamconsult. Webcamconsult biedt een veilig en gebruiksvriendelijk platform voor een online videoconsult: [beeldbellen](#) tussen specialist en de werknemer. Aangepast op je proces en geïntegreerd met Visma Verzuim VZS! Door deze toepassing kun je heel eenvoudig een online videoconsult met je werknemer voeren, zonder dat deze perse op uw locatie dient langs te komen.

Dit kan op twee manieren:

1. Op afspraak: met de afspraken tool plant je organisatie heel eenvoudig een afspraak in met de werknemer. Het online video gesprek kan beginnen op de afgesproken tijd.
2. Zonder afspraak. Ook is het mogelijk voor werknemers zonder een geplande afspraak een videoconsult te starten. Bijvoorbeeld als open- of inloopsprekkuur.

[Lees hier meer over het partnership met Webcamconsult](#). Heb je interesse om te werken met Webcamconsult neem dan contact op met je accountmanager of via info.vismaverzuim@visma.com.